



中文能力雲端診斷系統

個人首頁

語文練習

寫作評析

我的作業

勤學指數

使用說明

◎ (一) 修改姓名或密碼

◎ (二) 語文練習-快速智能練習

◎ (三) 語文練習-擬真模考練習

◎ (四) 語文練習-觀看分析及詳解




◎ (五) 查詢練習紀錄

◎ (六) 觀看能力分析

◎ (七) 觀看寫作講義

◎ (八) 進行作業撰寫

選單位置：【我的作業】→【點選「寫作業」】

- 當老師有指派作業時，就會在我的作業列表出現待寫的作業。請直接點選功能列表的 ，進入寫作業的畫面。
- 作業已繳交，但老師尚未批閱完成時，成績欄位會出現 ，表示分數尚未開放觀看，但可用  瀏覽已繳交的作業內容。
- 若老師有另外開放作業補交，學生才可以在作業繳交期限過後點選  進入寫作業，否則繳交期間一過，即關閉寫作業的功能。

我的作業

全顯示

請輸入作業名稱的部份關鍵字

查詢

#	狀態	作業名稱	繳交期限	老師	繳交日	成績	功能
1		【語文模考】國二104下國文模考第一回	2016-04-17 12:00 ~ 2016-04-22 23:30	李老師	2016-04-20		
2		【語文模考】104下學期國文平時小考01	2016-04-13 12:00 ~ 2016-04-16 12:00	李老師	--		
3		【自訂作文】最OO的一個人	2016-04-02 12:00 ~ 2016-04-21 12:00	李老師	--		
4		【長文寫作】105上學期寫作第一篇	2016-02-15 00:00 ~ 2016-02-28 23:59	郝老師	--	--	--

(九) 使用電子稿紙寫作文



(十) 勤學指數

(十一) 不可重複登入